


CODE WEEK



Dall'11 al 26 Ottobre 2025

*Istituto Comprensivo Statale
Laureana Gal. Fer. Melicucco*



Imparare a programmare ci aiuta a dare un senso al mondo che cambia rapidamente intorno a noi, ad ampliare la nostra comprensione di come funziona la tecnologia e a sviluppare abilità e capacità al fine di esplorare nuove idee e innovare.

*Il coding è per tutti.
Unisciti a noi!*




Cos'è la settimana europea della programmazione?

La settimana europea della programmazione è un'iniziativa che nasce dal basso gestita da volontari e sostenuta dalla Commissione europea. Chiunque (scuole, insegnanti, biblioteche, club di programmazione, imprese, autorità pubbliche) può organizzare un'attività #EUCodeWeek e aggiungerla alla mappa codeweek.eu.

- Per diffondere il messaggio sull'importanza della programmazione.
- Per coinvolgere un grande numero di studenti.
- Per costruire relazioni con altre organizzazioni e/o scuole nella tua comunità o a livello internazionale.
- Per ricevere sostegno da altri organizzatori e insegnanti.
- Per ottenere il Certificato di eccellenza.

Opuscolo ufficiale della settimana europea della programmazione.

<https://codeweek-s3.s3.eu-west-1.amazonaws.com/docs/leaflet/2025/codeweek-leaflet-2025-IT.pdf>



Come organizzare la tua attività?

- Il formato del tuo evento di programmazione spetta a te, ma ti consigliamo di includere un po' di tempo **per la pratica**, in cui i partecipanti possano creare da soli e/o armeggiare con l'hardware.
- Utilizza **strumenti e tecnologie** adatti al tuo gruppo di riferimento. Consigliamo di utilizzare [materiali open source disponibili gratuitamente](#).
- Invita i partecipanti a **mostrare e presentare** ciò che hanno creato l'uno all'altro alla fine del tuo evento.
- **Diffondi la notizia!** Promuovi e condividi quello che hai fatto durante la tua attività sui social media utilizzando l'hashtag #EUCodeWeek. Puoi anche condividere sul [gruppo insegnanti della settimana europea della programmazione](#) e su Twitter (@CodeWeekEU). Parla con i tuoi amici e colleghi formatori, con la stampa locale, fai un comunicato stampa.
- Non dimenticare di [aggiungere la tua attività](#) sulla [mappa della settimana europea della programmazione](#)!

Sito di riferimento

<https://codeweek.eu/guide>

Risorse disponibili gratuitamente

<https://codeweek.eu/resources/>

Attività esemplificative per la scuola dell'infanzia

Una raccolta di brevi video, materiali fai-da-te, puzzle, giochi e sfide di programmazione per l'uso quotidiano in famiglia e a scuola.



Esperienza di coding nella scuola dell'infanzia



Allenarsi con il coding in classe




Attività esemplificative per la scuola primaria

[Prova studio.code.org](https://studio.code.org)



[Scratch Junior app](#)



[Aiuta l'ape](#)



[Lezioni programmate](#)



Attività esemplificative per la scuola secondaria di primo grado

Scratch



Guida in PDF:



programmazione per ragazzi.

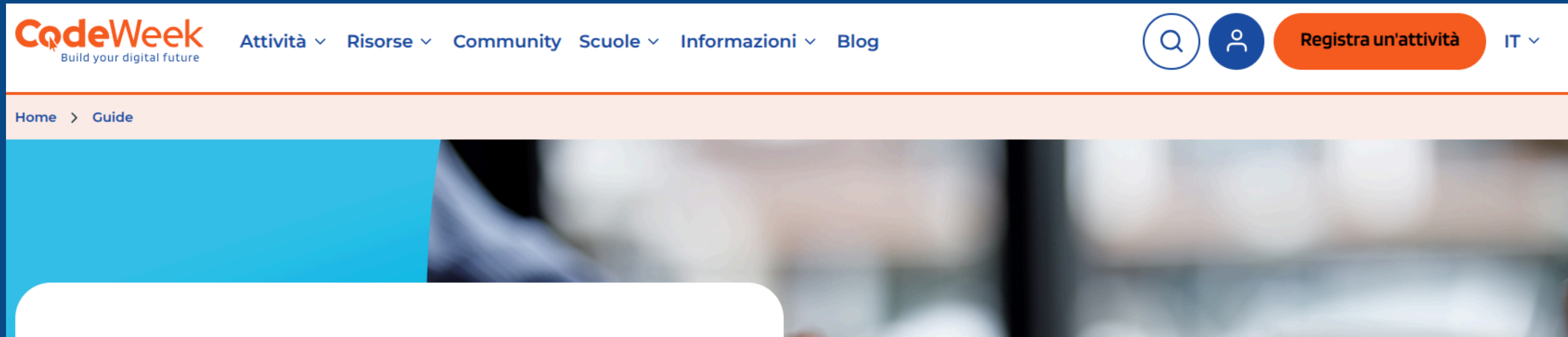
SCRATCH
PROGRAMMAZIONE
PER RAGAZZI

IMPARARE A PROGRAMMARE DAI 10 ANNI IN SU

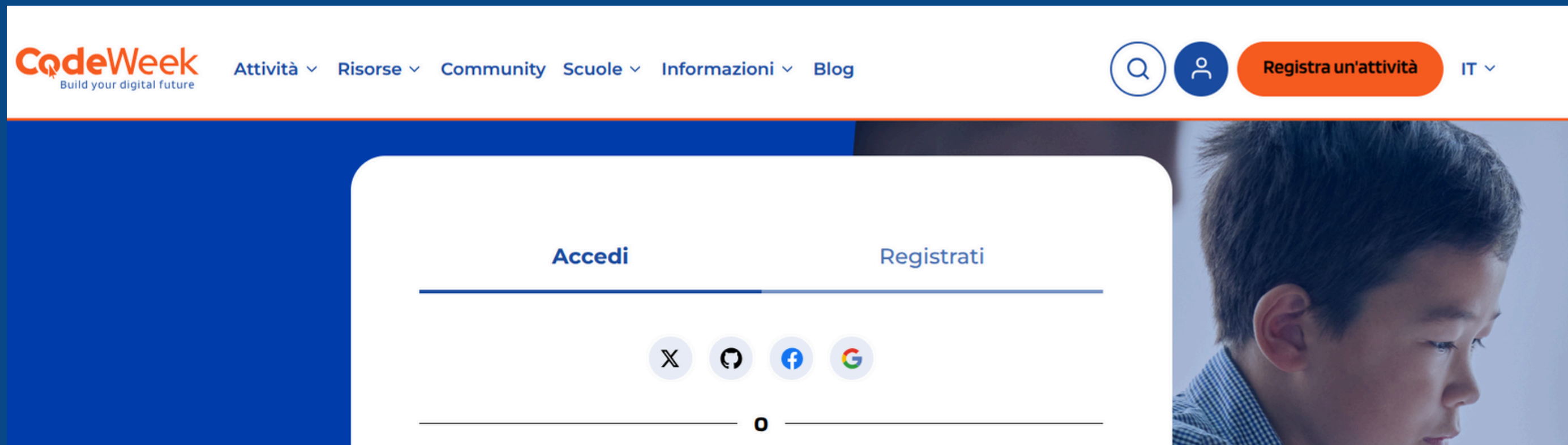
Hai scelto quale attività fare?
Registrala su codeweek prima di iniziare

CodeWeek.

1) Vai su <https://codeweek.eu/>



2) Clicca su Registra un'attività, prima accedi o registrati



Compila i campi obbligatori.

- Titolo dell'attività
- Tipo di attività (attività presenziale privata)
- Indirizzo del plesso dove avviene l'attività
- Durata e data
- Selezionare il tema e descrivere brevemente l'attività



1 Panoramica dell'attività 2 destinatari dell'attività 3 Organizzatore

Panoramica dell'attività

Titolo attività*

Specifica il format dell'attività

Tipo di attività*

Indirizzo *

Durata dell'attività*

Data* -

É un evento ricorrente?* Vero Falso

Tema*

Descrizione dell'attività*

File Edit View Format

← Paragraph → **B** *I* [List icons]

POWERED BY TINY

Prossimo Step

Compila i campi obbligatori.

- Destinatari
- Numero di partecipanti (numero di alunni)
- Età
- Indicare se attività extracurricolare o no
- Inserisci il seguente codice nella sezione Code Week 4 All code: [cw25-A11uo](#) (le attività saranno collegate all'iniziativa dell'Istituto).
- Clicca prossimo step

CodeWeek Build your digital future

Attività ▾ Risorse ▾ Community Scuole ▾ Informazioni ▾ Blog

Registra un'attività

Destinatari*

Numero di partecipanti

Se non si dispone di informazioni chiare, si prega di fornire una stima.

Di questi, quanti sono:

Maschi

Femmine

Altro

Età*


È un'attività extracurricolare? Sì No

Si tratta di un'attività inclusa nel curriculum scolastico standard? Sì No

Code Week 4 All code (opzionale)

Leading teachers (opzionale)

Immagine (opzionale)


Trascina la tua immagine qui o carica
Dimensione massima: 1 MB, Formati immagine: .jpg, .png

Invio delle immagini tramite questo modulo, confermi che:

- Hai ottenuto tutte le autorizzazioni necessarie dalla scuola, dall'organizzazione e/o dai genitori/tutori dei bambini e degli adulti presenti nelle foto.
- Non invierai immagini in cui i volti dei bambini siano direttamente visibili o identificabili. In caso contrario, assicurati che i volti dei bambini siano sfocati adeguatamente. Le candidature non conformi non saranno accettate.
- Comprendi e accetti che queste immagini saranno condivise sul nostro sito web insieme alla descrizione dell'attività e potrebbero essere utilizzate a scopo promozionale.

Info: Dimensione massima: 1 MB

Compila i campi obbligatori.

- Inserisci il nome della scuola
- Tipo di organizzazione (scuola)
- Paese
- Inserire una E-mail di contatto

Clicca INVIA



Organizzatore

Nome dell'organizzazione*

Tipo di organizzazione*

Lingua (opzionale)

Paese*

Stai utilizzando risorse della Code Week in questa attività? Sì No

Sito web dell'organizzatore opzionale

E-mail pubblica (opzionale)

E-mail di contatto*


i La tua e-mail di contatto sarà visibile solo agli organizzatori e agli ambasciatori della settimana europea della programmazione, i quali controlleranno il tuo evento prima che appaia sulla mappa e potrebbero contattarti qualora siano necessarie modifiche oppure per gestire sondaggi a fini statistici dopo l'evento.

Dichiaro di aver letto e accetto l'informativa sulla privacy descritta nel documento [descritti in questo documento.](#)

Crea e scarica i certificati

E' possibile creare e scaricare dei certificati da consegnare agli alunni che hanno partecipato all'iniziatia CodeeWeek.

1) Clicca su certificato di partecipazione



2) Inserisci i dati inerneti ai partecipanti all'attività e invia

The screenshot shows the CodeWeek website interface. At the top, the CodeWeek logo is on the left, and navigation links for 'Attività', 'Risorse', 'Community', 'Scuole', 'Informazioni', and 'Blog' are on the right. The main heading is 'Crea certificati di partecipazione per la tua classe'. Below it, a sub-heading reads: 'Compila il modulo con i nomi dei tuoi studenti, separati da una virgola, e riceverai i certificati individuali di partecipazione'. The form contains the following fields and instructions:

- Nomi e cognomi per il certificato *** (with an information icon): A text input field with the placeholder 'Enter name for the certificate'. Below it, the instruction reads: 'Dopo ogni nome e cognome del/dei partecipante/i usa una virgola'.
- Nome dell'attività *** (with an information icon): A text input field with the placeholder 'Enter activity name'. Below it, the instruction reads: 'Il nome della tua attività da stampare sul certificato'.
- Data dell'attività *** (with an information icon): A date selection field with the placeholder 'Select activity date'. Below it, the instruction reads: 'La data della tua attività da stampare sul certificato'.

At the bottom of the screenshot, a macOS-style dock is visible with icons for various applications including Adobe Acrobat, a file manager, Chrome, a search tool, a terminal, a social media app, Gmail, a calendar showing '31', a video conferencing app, a messaging app, a game, YouTube, and a photo gallery.

Nella sezione i miei certificati è possibile scaricare il documento contenente tutti i certificati creati.

Certificates

Type	Activity	Date	Actions
Participation		2025-10-11 19:14	Download

CodeWeek
Build your digital future

[Su di noi](#) [Link utili](#) [Risorse educative](#)
[Sulla CodeWeek](#) [Registrati](#) [Programmazione a casa](#)
[Get Involved](#) [Attività & eventi](#) [Podcast](#)

[in](#) [X](#) [o](#) [v](#) [f](#)



Grazie per aver programmato il vostro tempo e la vostra curiosità!

CodeWeek. 